




FICHA TECNICA


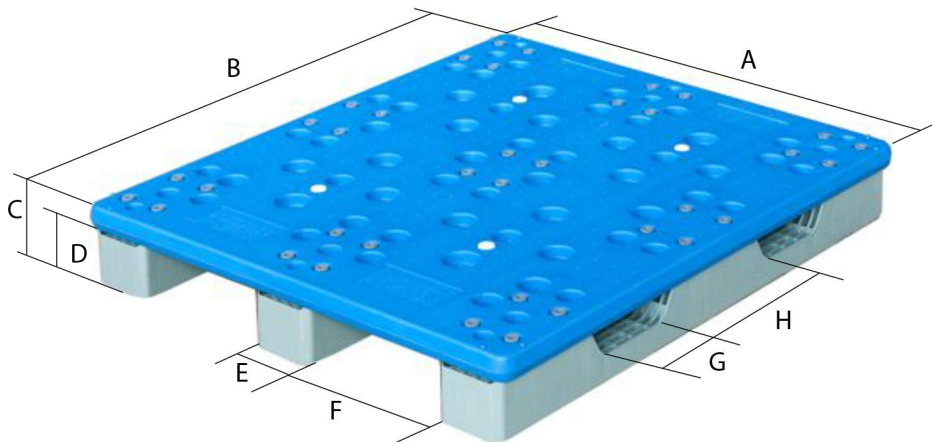
1. Fabricadas en Polietileno de Alto peso molecular (HMWPE) y Polietileno de alta densidad (HDPE), 100% Reciclable
2. Tapa superior fabricada por extrusión soplado + Soportes inyectados para mayor resistencia
3. Rango de temperatura de trabajo: - 20°C a 55°C
4. Aplicaciones: Almacenamiento en estanterías, logística de cadenas de frío, industria de alimentos, industria farmacéutica, entre otros
5. Aptas para uso con estibador manual y/o montacargas

Referencia	Dimensiones (cm)	Peso (Kg)	Carga Dinamica (Kg)	Carga Estatica (Kg)	Carga en Rack (Kg)	Lados de Acceso	
							
CB-1012	100 x 120 x 16	21	2000	3500	1000	4	2





DIMENSIONES



Referencia	Dimensiones (cm)								N. Apoyos
	A	B	C	D	E	F	G	H	
CB - 1012	1000	1200	160	110	132	288	246	244	3

